


Montageanleitung Spiegelheizungen




Tel.: +49 (0)40 - 70 29 23 600 • Fax: +49 (0)40 - 70 29 23 619
www.mirrortec.de Email: verkauf@mirrortec.de

Einfache Montage in vier Schritten:

1. Schutzfolie etwas lösen:




2. Hezelement auf dem gereinigten Spiegel anlegen:



3. Hezelement vorsichtig faltenfrei andrücken oder anrollen:



4. Spiegel montieren:



Bitte beachten: Die Spiegelheizungen dürfen weder beklebt noch zerschnitten werden!
Der Abstand zwischen Wand und Spiegelheizung muss mindestens 5mm betragen!